

Controle van de advertentie-interesses voor EENMALIGE VRAAG OF AANBOD

Dit document toont de volgende plaatjes (dat wat op je scherm te zien is) van de instellingen voor advertentie-interesses voor eenmalige vraag of aanbod:

I. *Advertentie-interesse details*: hoe je een advertentie-interesse maakt.

II. *Overzicht advertentie-interesses*: de aanbevolen standaard advertentie-interesses.

III. *Voorkeuren voor berichten*: instelling om daadwerkelijk mail over je interesses te krijgen.

I. ADVERTENTIE-INTERESSE DETAILS.

In de *EXTRA gebruiksaanwijzing Cyclos3* wordt bij actie N. *Hoe kan ik e-mail ontvangen over nieuwe advertenties?* beschreven hoe je advertentie-interesses maakt voor bijvoorbeeld eenmalige vraag of aanbod. **Het resultaat van de stappen 4 – 6** moet er uit zien als de twee plaatjes hieronder.













The screenshot shows a web form titled 'Eenmalige vraag'. At the top, the 'Naam' field contains 'Eenmalige vraag'. Below this is a section titled 'Zoek naar de volgende advertentievelden'. Inside this section, the 'Type' field has two radio buttons: 'Aanbod' (unselected) and 'Vraag' (selected). The 'Advertentiecategorie' is a dropdown menu set to 'Eenmalige vraag of aanbod'. Below this are several input fields: 'Inlognaam', 'Naam', 'Prijs van' (with a 'tot' field), and 'Zoekterm'. At the bottom right of the form are two buttons: 'Annuleren' and 'OK'.

The screenshot shows a web form titled 'Eenmalig aanbod'. At the top, the 'Naam' field contains 'Eenmalig aanbod'. Below this is a section titled 'Zoek naar de volgende advertentievelden'. Inside this section, the 'Type' field has two radio buttons: 'Aanbod' (selected) and 'Vraag' (unselected). The 'Advertentiecategorie' is a dropdown menu set to 'Eenmalige vraag of aanbod'. Below this are several input fields: 'Inlognaam', 'Naam', 'Prijs van' (with a 'tot' field), and 'Zoekterm'. At the bottom right of the form are two buttons: 'Annuleren' and 'OK'.

Op dezelfde manier kun je advertentie-interesses maken voor andere categorieën, zoals "Buiten LETS bericht", "Verbeter de wereld – tip", Oppas, Vervoer, "Tuinonderhoud en plant" (tuingroep), "Klussen en reparaties" (klussengroep) (zie mail van 26 november 2010).

II. OVERZICHT ADVERTENTIE-INTERESSES.

Hieronder zie je een overzicht van de advertentie-interesses voor de nieuwe speciale categorieën. Bij je zelf kan dit er iets anders uitzien, bijvoorbeeld een andere volgorde, of omdat je andere namen hebt gekozen. Dit is dus het **resultaat van stappen 1 t/m 8**, uitgevoerd voor alle speciale categorieën.

Mijn advertentie-interesses		
	Naam	
<input type="checkbox"/>	Eenmalige vraag	 
<input type="checkbox"/>	Eenmalig aanbod	 
<input type="checkbox"/>	Buiten LETS bericht - aanbod	 
<input type="checkbox"/>	Buiten LETS bericht - vraag	 
<input type="checkbox"/>	Verbeter de wereld- tip - aanbod	 
<input type="checkbox"/>	Verbeter de wereld - tip - vraag	 

Opm. Je kunt iedere advertentie-interesse controleren door te klikken op het potlood-icoontje achter de naam.

III. VOORKEUREN VOOR BERICHTEN.

Bij Actie P. *Hoe stel ik in dat ik e-mail wil ontvangen bij een betaling, een factuur of voor mijn advertentie-interesses?* wordt uitgelegd hoe je instelt dat je een mail wilt ontvangen voor je advertentie-interesses. Onderstaand plaatje toont de aanbevolen instellingen (rood omcirkeld). Natuurlijk mag je alles aanvinken zodat je van alles een mailtje krijgt ipv alleen een bericht in Cyclos, maar de omcirkelde zijn van groot belang voor deze nieuwste categorieën.

Voorkeuren voor berichten		
	E-mail	Bericht
Van deelnemer	<input type="checkbox"/>	<input checked="" type="checkbox"/>
Persoonlijk bericht van administratie	<input checked="" type="checkbox"/>	<input checked="" type="checkbox"/>
Van administratie	<input checked="" type="checkbox"/>	<input checked="" type="checkbox"/>
Rekening algemeen	<input type="checkbox"/>	<input checked="" type="checkbox"/>
Ontvangen betaling	<input checked="" type="checkbox"/>	<input checked="" type="checkbox"/>
Lening	<input type="checkbox"/>	<input checked="" type="checkbox"/>
Verlopen advertentie	<input type="checkbox"/>	<input checked="" type="checkbox"/>
Advertentie-interesse	<input checked="" type="checkbox"/>	<input checked="" type="checkbox"/>
Factuur	<input checked="" type="checkbox"/>	<input type="checkbox"/>
Ontvangen referentie	<input type="checkbox"/>	<input checked="" type="checkbox"/>